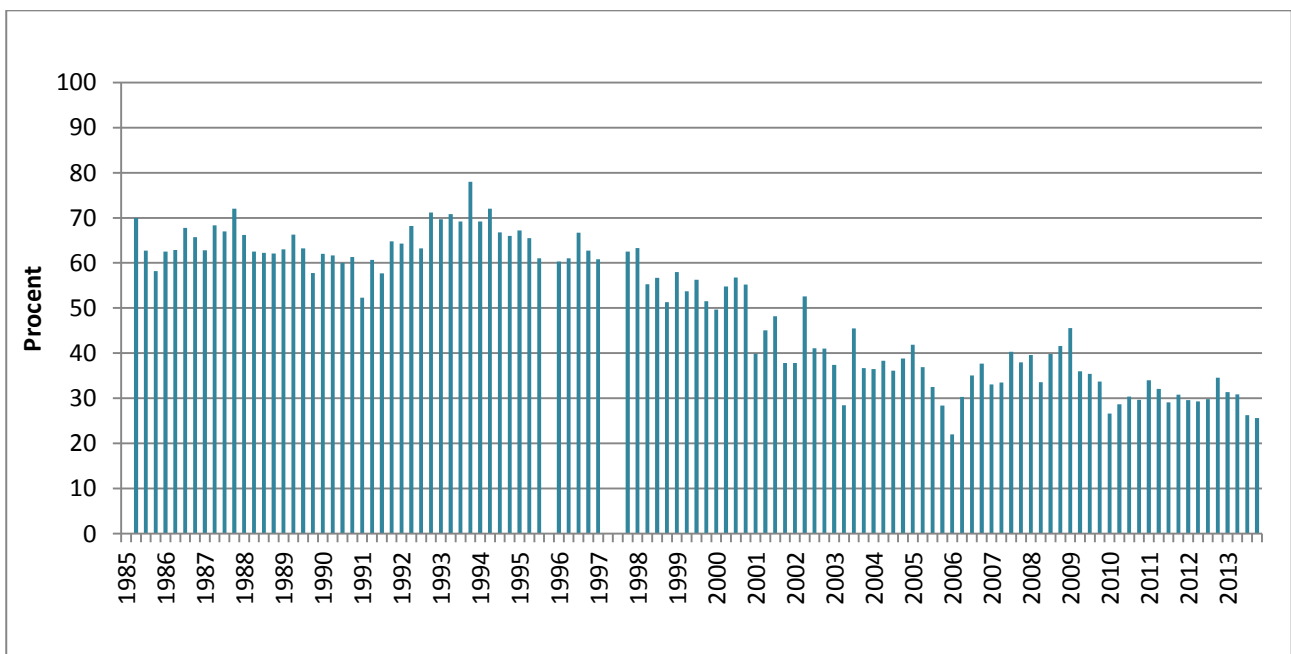


## Bekymring for vold og kriminalitet 2013

I 1985 begyndte Institut for Konjunktur-Analyse at måle danskernes bekymringer, herunder deres bekymring for vold og kriminalitet. Målingen, der foretages fire gange årligt, er senere overtaget af andre analyseinstitutter.<sup>1</sup> Frem til midten af år 2000 omfattede hver måling 600 respondenter, men siden da ca. 1100 pr. måling, hvilket vil sige mere end 4400 respondenter på årsbasis. Figur 1 viser resultaterne fra de enkelte målinger.<sup>2</sup>

Figur 1. Procentandel, der bekymrer sig meget for vold og kriminalitet, 1985-2013. Resultat fra kvartalsmålingerne.



Kilde: Institut for Konjunktur-Analyse/Caninét/Voxmeter.

Figuren viser, at andelen, der bekymrer sig meget for vold og kriminalitet, lå på 60-70 pct. ved de fleste målinger frem til slutningen af 1990'erne, hvorefter der er sket et fald. Ved langt de fleste målinger fra 1998 til 2000 var det mellem 50 og 60 pct., der bekymrede sig meget for vold og kri-

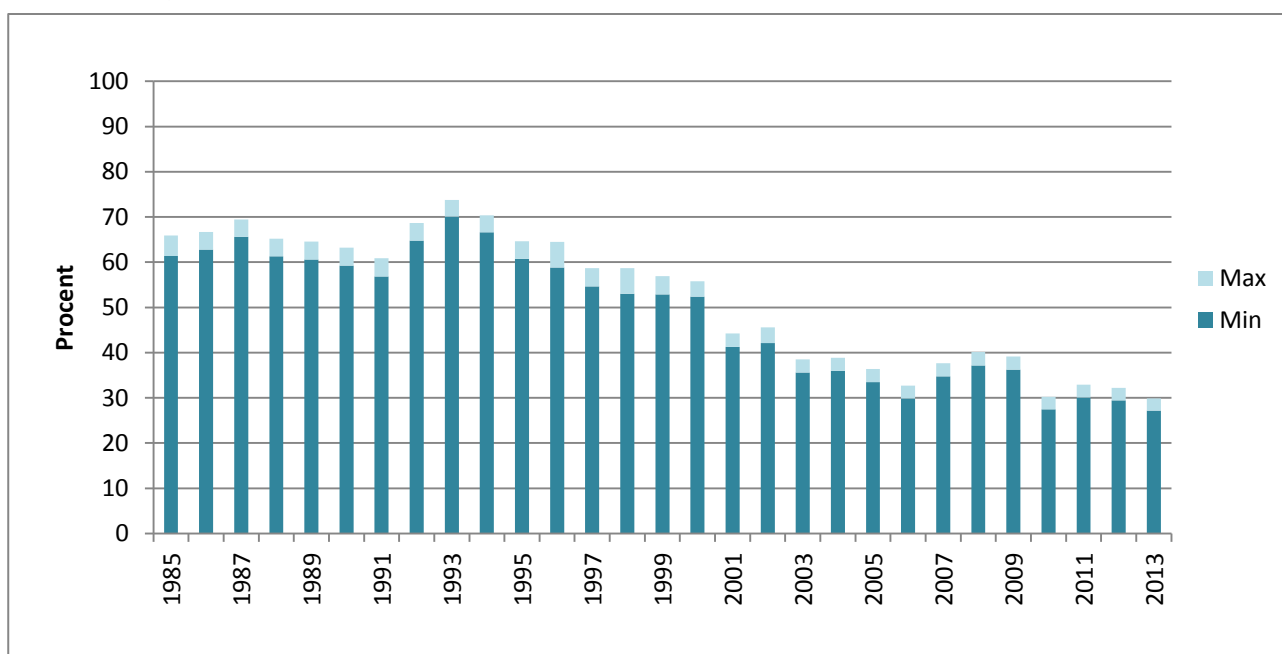
<sup>1</sup> I 2009 gik Institut for Konjunktur-Analyse sammen med Catinét og blev til Canitét-IFKA. I juli 2010 overtog Voxmeter denne analysevirksomhed.

<sup>2</sup> Enkelte gange har spørgsmålet om bekymring for vold og kriminalitet ikke været omfattet af målingen, deraf de tomme felter.

minalitet, mens denne andel har været på under 40 pct. ved de fleste målinger siden da. Frem til 2010 har der kun været enkeltstående målinger, der har vist, at mindre end 30 pct. har bekymret sig meget for vold og kriminalitet, mens dette er blevet mere almindeligt de senere år. I 2013 var det tilfældet ved de to seneste målinger, der – med undtagelse af en enkelt måling i 2006 – viste det hidtil laveste niveau for andel meget bekymrede, nemlig henholdsvis 26,3 og 25,6 pct. meget bekymrede.

Udviklingen i andel meget bekymrede fremgår på en mere overskuelig måde af figur 2, hvor de enkelte målinger inden for samme år er samlet. Figuren viser endvidere de sikkerhedsintervaller, der er for stikprøveundersøgelser af denne art.

Figur 2. Andel, der bekymrer sig meget for vold og kriminalitet, 1985-2013. Samlede resultater for de enkelte år, med sikkerhedsintervaller.

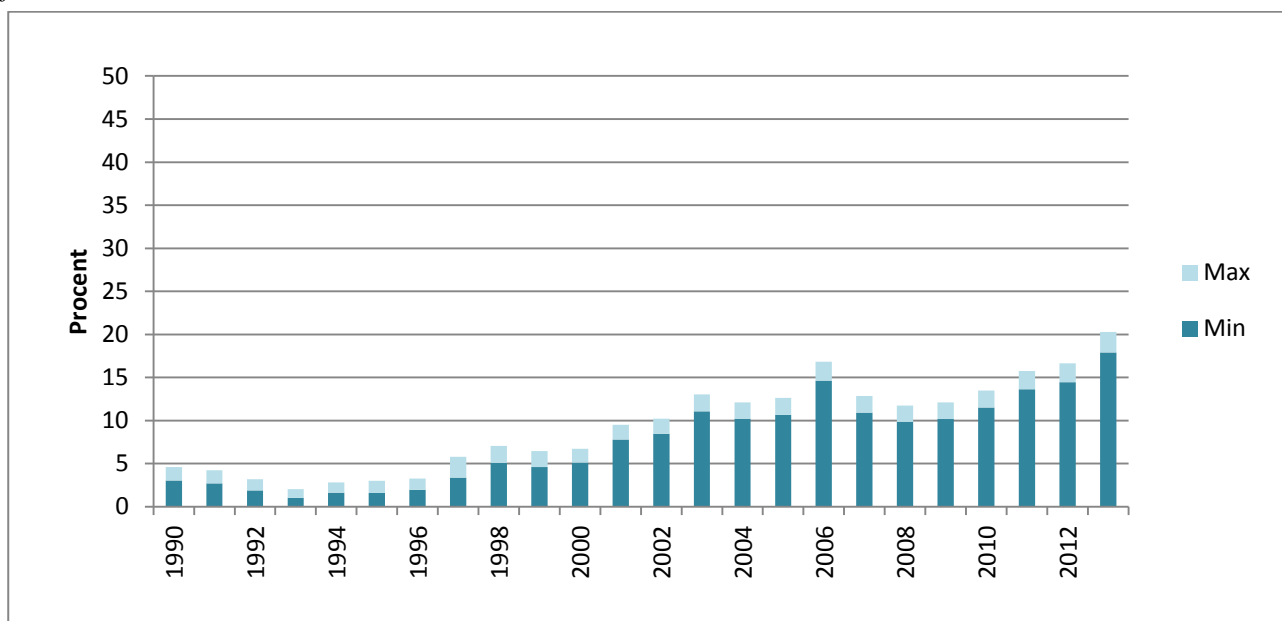


Kilde: Institut for Konjunktur-Analyse/Caninét/Voxmeter, bearbejdning foretaget af Justitsministeriets Forskningskontor.

Figuren viser, hvorledes der fra begyndelsen af 1990'erne trinvis sker en statistisk signifikant mindskning i andelen, der bekymrer sig meget for vold og kriminalitet. Således er denne andel klart mindre i 1995-96, end den var i 1993-94, og den er endnu mindre i 1997-2000, end den var i 1995-96. Derefter er der igen et fald, idet niveauet er endnu lavere i 2001-2002, og det mindsker yderligere i 2003. Med undtagelse af 2006 holder dette niveau frem til 2009. I de seneste fire år har andelen, der bekymrer sig meget for vold og kriminalitet, imidlertid været lavere end i alle øvrige år, dog undtaget 2006. I 2013 var det 28,6 pct., der bekymrede sig meget for vold og kriminalitet.

Det er også værd at fokusere på den anden ende af skalaen, nemlig andelen der siger, at de slet ikke bekymrer sig for vold og kriminalitet. Karakteristisk nok var denne svarkategori slet ikke inkluderet i undersøgelsens første år, antagelig fordi man ikke anså den for at være nødvendig. I 1990 kom svarmuligheden med, og det viste sig da også i starten kun at være ganske få, som sagde, at de slet ikke bekymrede sig for vold og kriminalitet, jf. figur 3. Først i slutningen af 1990'erne kom denne andel op på omkring 5 pct. og voksede derefter til over 10 pct. i 2003. I 2013 var andelen vokset til hele 19,1 pct., hvilket er den hidtil største andel, som slet ikke bekymrer sig for vold og kriminalitet.

*Figur 3. Andel, der slet ikke bekymrer sig for vold og kriminalitet, 1990-2013. Samlede resultater for de enkelte år, med sikkerhedsintervaller.*



Kilde: Institut for Konjunktur-Analyse/Caninét/Voxmeter, bearbejdning foretaget af Justitsministeriets Forskningskontor.

Det kan afslutningsvis nævnes, at den sidste måling i 2013, der er i perioden fra 22. november til 3. december, er den første, der viser, at andelen, der slet ikke bekymrer sig for vold og kriminalitet, eller som kun bekymrer sig lidt, er større end andelen, der bekymrer sig meget eller en del for vold og kriminalitet: 53 mod 47 pct. For ti år siden – i slutningen af 2004 – var de tilsvarende tal 33 og 67 pct.