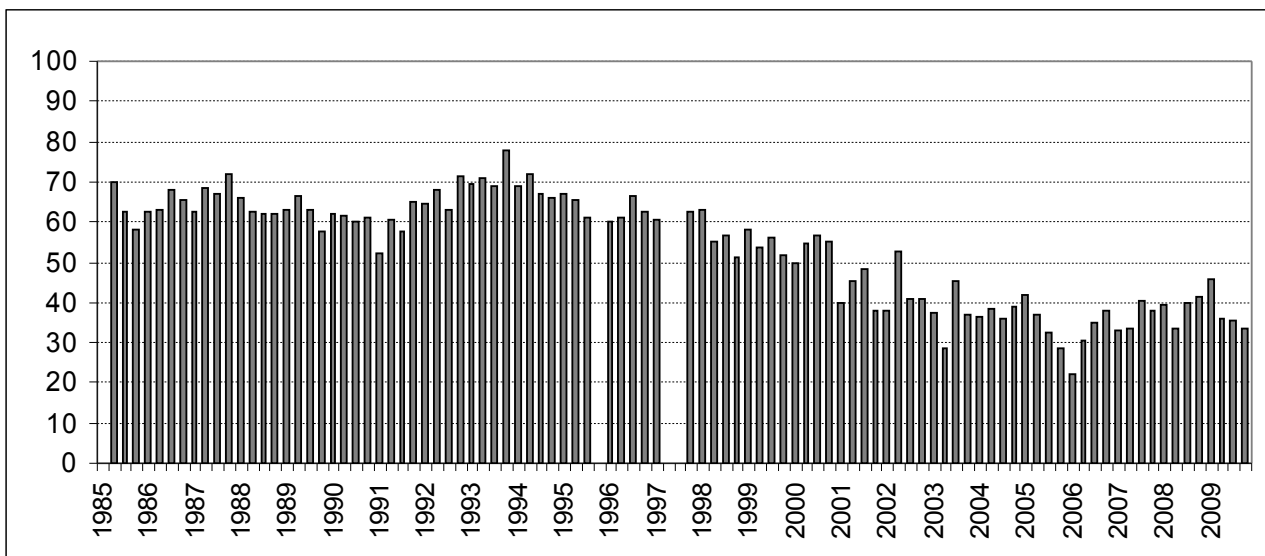


BEKYMRING FOR VOLD OG KRIMINALITET 2009

Siden 1985 har Institut for Konjunktur-Analyse fire gange årligt målt danskernes bekymringer, herunder deres bekymring for vold og kriminalitet.¹ Frem til midten af år 2000 omfattede hver måling 600 respondenter, men siden da 1100 pr. måling, hvilket vil sige 4400 respondenter på årsbasis. Figur 1 viser resultaterne fra de enkelte målinger.²

Figur 1. Procentandel, der bekymrer sig meget for vold og kriminalitet, 1985-2009. Resultat fra kvartalsmålingerne.



Kilde: Institut for Konjunktur-Analyse.

Figuren viser, at andelen, der bekymrer sig meget for vold og kriminalitet, har svinget omkring 60-70 pct. ved de fleste målinger frem til midten af 1990'erne, hvorefter der er sket et fald. Dette fald er fortsat frem til 2006, hvor målingen fra marts måned 2006 viste, at kun godt 20 pct. af de adspurgte var meget bekymrede for vold og kriminalitet. Dette synes dog at have været en undtagelse, idet an-

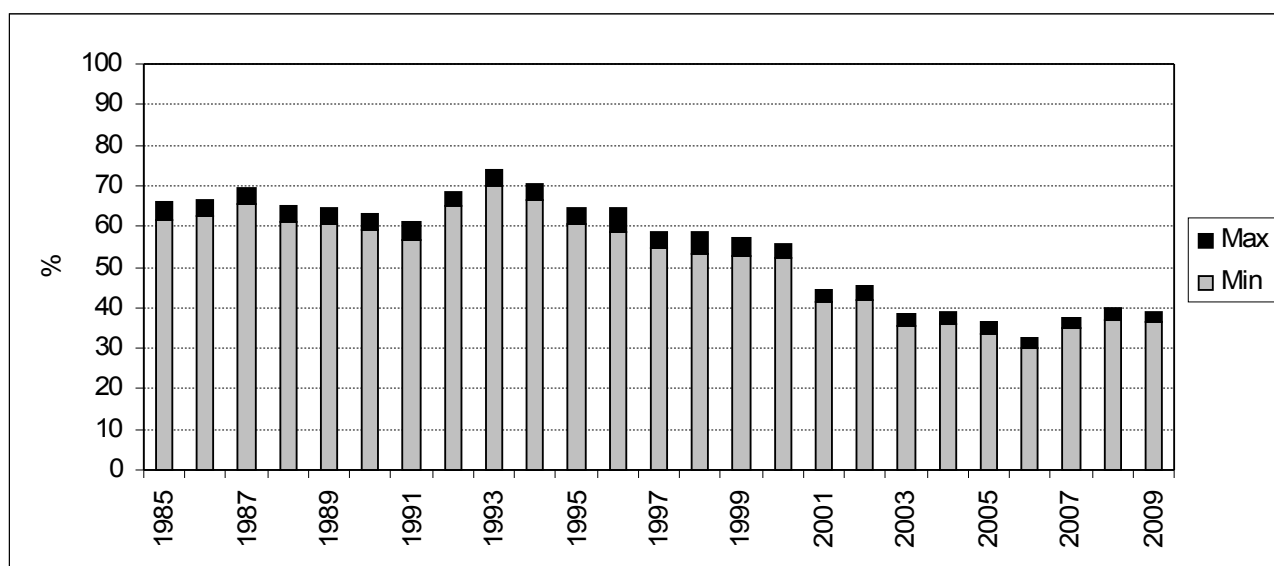
¹ I 2009 gik Institut for Konjunktur-Analyse sammen med Catinét og blev til Canité-IFKA.

² Enkelte gange har spørgsmålet om bekymring for vold og kriminalitet ikke været omfattet af målingen, deraf de tomme felter.

delen, der siger, at de er meget bekymrede for vold og kriminalitet, i de seneste år har ligget på nogenlunde samme niveau som i årene før 2006, nemlig på 30-40 pct.

Udviklingen i andel meget bekymrede fremgår på en mere overskuelig måde af figur 2, hvor de enkelte målinger inden for samme år er samlet. Figuren viser endvidere de sikkerhedsintervaller, der er for stikprøveundersøgelser af denne art.

Figur 2. Andel, der bekymrer sig meget for vold og kriminalitet, 1985-2009. Samlede resultater for de enkelte år, med sikkerhedsintervaller.

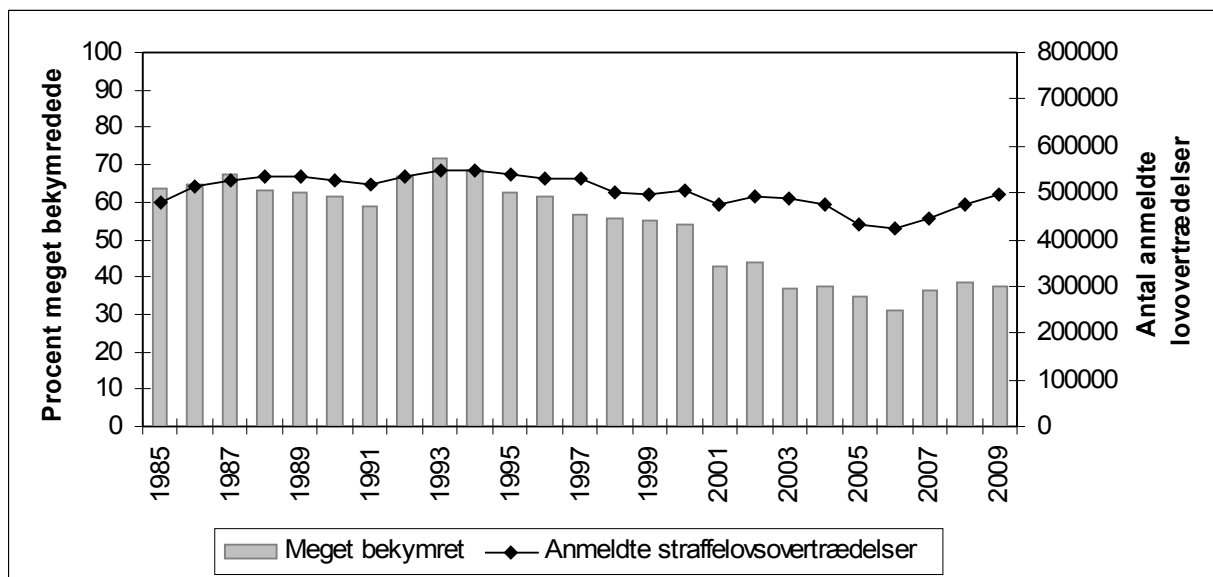


Kilde: Institut for Konjunktur-Analyse, bearbejdnng foretaget af Justitsministeriets Forskningskontor.

Figuren viser, hvorledes der fra begyndelsen af 1990erne trinvis sker en statistisk signifikant mindskning i andelen, der bekymrer sig meget for vold og kriminalitet. Således er denne andel klart mindre i 1995-96, end den var i 1993-94, men den er endnu mindre i 1997-2000, end den var i 1995-96. Derefter er der igen et fald, idet niveauet er endnu lavere i 2001-2002, og det mindsker yderligere i 2003-04. 2006 skiller sig ud som det år, hvor den mindste andel – 31 pct. for hele året – var meget bekymrede for vold og kriminalitet. I 2007-2009 ligger andelen af meget bekymrede på niveau med det, der var i 2003-2004. I 2009 var det 38 pct., der bekymrede sig meget for vold og kriminalitet, mod 39 pct. i 2008.

Udviklingen i bekymringen for vold og kriminalitet følger nogenlunde kurven for den registrerede kriminalitet, jf. figur 3. Væksten i den registrerede kriminalitet var stort set stagnerede i slutningen af 1980erne for at nå et toppunkt i 1993/94. Siden da og frem til 2006 er den registrerede kriminalitet faldet, mens der de seneste par år igen har været en stigning. Som det ses af figuren, er faldet i bekymringen for vold dog betydeligt mere markant end faldet i den registrerede kriminalitet.

Figur 3. Andel, der bekymrer sig meget for vold og kriminalitet, sammenholdt med antal anmeldte straffelovsovertrædelser, 1985-2009.*



* Der foreligger på nuværende tidspunkt alene oplysninger om antal anmeldte straffelovsovertrædelser for de tre første kvartaler af 2009. Det samlede tal for 2009 er estimeret på baggrund heraf.